

初めにお読みください。

奇門遁甲(きもんとんこう)は方位占いでは最強ともいえる効果を発揮しますが使い方は複雑で難解な占いです。

この奇門遁甲カレンダーは入門者用として使いやすさを第一に考えて作っています。

楽しみながら、気楽に使って幸せをつかんでください。

気学と奇門遁甲の相違点

奇門遁甲では年盤は通常では使いません。

奇門遁甲は時盤と日盤を主として使います。



気学の力関係とは逆になります(気学は年盤と月盤が主で日盤はほとんど使わなく時盤は使いません)

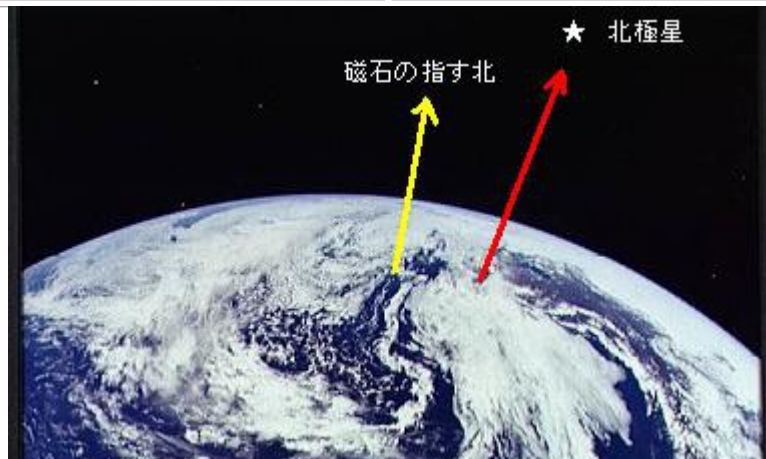
この反対で奇門遁甲では日盤と時盤を主に使います。月盤はほとんど使わなく年盤は使いません。



方位の使い方の違い点

気学は偏差(磁方位)を使い 12 方位(十二支)各 30 度を使う人が多い

奇門遁甲は真方位を使い 8 方位で各 45 度を使います。

気学	奇門遁甲
<ul style="list-style-type: none">●効果はゆっくりと出てきます。●長時間効果が続きます。 引越しはお勧めです	<ul style="list-style-type: none">●効果が早く出ます。●効果の持続時間は短い。 日常生活や旅行にはお勧め！
 <p>ゆっくりーだよー</p>	 <p>即効！電光石火！</p>
<ul style="list-style-type: none">●年盤と月盤を主に使います。 年盤は永住 月盤は短期間の引越しや転勤など	<ul style="list-style-type: none">●日盤と時盤を主に使います。 日盤は長距離で理想は一泊以上 時盤は日常生活や日帰り旅行
<ul style="list-style-type: none">●方位は磁方位を使う人が多い。	<ul style="list-style-type: none">●真方位を使う。

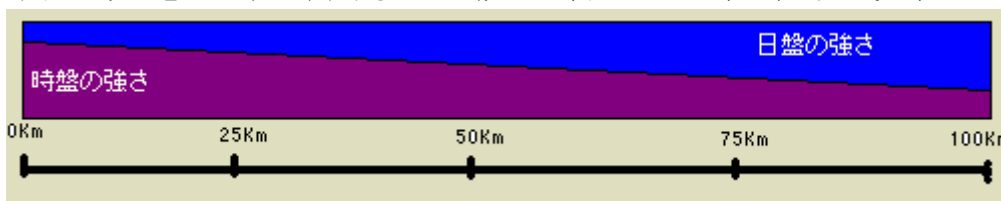


<p style="text-align: center;">● 気学</p> <ul style="list-style-type: none"> ● 北、東、南、西は 30 度 ● 北東、南東、南西、北西は 60 度 ● 30 度/60 度を使う人が多い。  <ul style="list-style-type: none"> ● 個人の星で吉凶が変化する。 	<p style="text-align: center;">● 奇門遁甲</p> <ul style="list-style-type: none"> ● 各方位は 45 度を使う。  <ul style="list-style-type: none"> ● 同じなのでグループで使える。
---	---

方位の取り方、使い方

● 時盤と日盤の関係

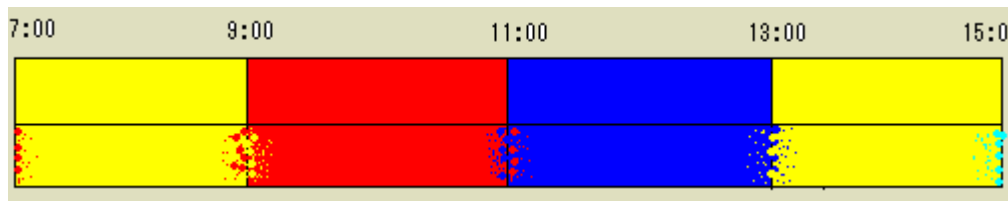
- 時盤の効果と ■ 日盤の効果は距離が長くなるほど日盤の強さが出てきます。
 - 時盤の強さは近距離で強い効果があり、100km 以上からは効果は少なくなるようです。
- 下記の図のような感じですが例外もあり一概には言えません(基本的な考え)



注意: すべてが当てはまるわけではなく個人差が大きいので目安としてお使いください。
 上記の図は出張の多いビジネスマンがモデルです。
 外出の少ない人(主婦や自宅で仕事)は 10Km ぐらいから日盤の影響が出てくるでしょう。

時間の変わり目は混沌としています。

下の図は上はカレンダーの吉凶ですが実際は下の図のように入り乱れています。



時間の変わり目は要注意ですからね！

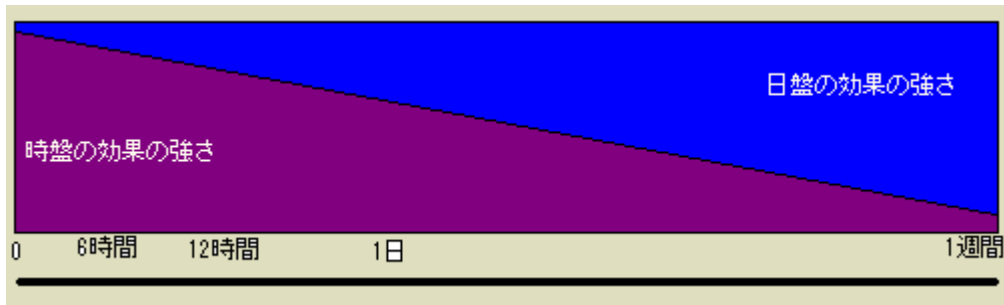
祐気取りで使う場合はできる限り中央の時間帯を使ってください。

■ 日の変わり目も同じですから真夜中を使う場合は注意してください。

深夜に祐気取りをすることはお勧めできません！

また★の時間帯(五不遇時)は日盤と時盤が干渉する時間帯ですから日盤も時盤も効果を得にくい時間帯です。特に開運では使わないようにしてください。「時盤でも使わないほうがよいです」

時盤と日盤の効果の持続時間について



時盤はすぐに効果が現れますがその効果の持続時間は短い。
 反対に日盤は即効性は無いが持続時間は長いという特徴があります。
 日盤の効果は永久的ではなく2~3ヶ月前後とおもわれます。
 日盤で祐気取りは年に3回以上するようにしましょう。

方位を使用する点での注意

北	北東	東	南東
凶	大凶	大吉	凶

方位の境界線も凶のように境界線で吉凶が別れるとはちがいます。
 この下の凶のように境界線ははっきりと吉凶が別れるとは違います。
 また、奇門遁甲では各方位45度を使うことをお勧めします。

奇門遁甲で「あちこち方位」を使う方法。

1. 方位線は「正方位線」だけにチェックを入れます(他のチェックはすべて外す)。
2. 「風水45/45°」を選ぶ
3. 自宅を中央に設定、又は出先を中央に設定(時盤を使うなど条件に合わせて柔軟に対応すること)

あちこち方位 ver0.8β

初めての人は自宅をセットしてね!

画面中央を自宅に設定

自宅の北緯: 35.45959507356616
 自宅の東経: 139.34236764907837
 自宅の偏角: (西偏) 6.899723958482219

自宅へジャンプ!

方位線

方位線 正方位線 偏角を考慮(※共通)

方位線の種類 風水45/45°

奇門遁甲で使う場合は凶
 チェックはここだけ

風水45/45° を使用する

現在地情報

北緯: 35.20972164522138
 東経: 137.17529296875

リアルタイムに計測しない
 追っかけ線を表示する

球面三角法による

奇門遁甲カレンダーの使い方。

20***.xls (エクセルファイル) 奇門遁甲カレンダーを開いて下さい。

最初に自宅の地域の数値を入力します。

奇門遁甲 2011/3/1作成
奇門遁甲平成23年8月7日から平成24年2月3日までの吉凶方位盤

八門、重要です。死門(大凶)では使わないこと。もし使う場合は要注意！！

天地は現象について説明しています

奇門遁甲は難解な占いです。このカレンダーは初めての方でもわかりやすく効果の出やすいように作成しています。特に、九星気学から入っても戸惑わないように作っています。みなさまの願いがかないますように。幸せをつかめますよう。

特徴

1. 均時差は修正済み
2. 地域時差は時差で地点番号を入力するだけで時差が自動修正
3. データーに目的別吉方位も加えていますのでオートフィルで検索が簡単
4. 吉凶の色分け 赤数字は凶 白黒数字は吉に変更
5. 印刷は余白を広げると問題なく使えます。
6. 天地盤をカレンダーに以前のように追加しました。

最初に地域時差入力をしてから使ってください。

地域時差入力 奇門遁甲カレンダー 最初にお読みください

★青龍返首 上(飛鳥跌穴) 玉(玉女守門)

金(金運、ビジネス) 恋(恋愛、結婚) 学(試験、勉強、芸術)

健(健康、病気回復) 和(SEX、人間関係) 子(子供に恵まれる)

時差注意点 九遁マーク追加 Email:tokoro@temail.ne.jp

奇門遁甲ホームページ

この盤の制作は神谷 昌寿 編集は所 輝美です。

最初にお読みください

年盤

メニュー 時差 奇門遁甲カレンダー 八門 天地 高度な使い方

上図を参照して時差から数値を入力し保存してください。

この地図は大雑把な地図です。数値の入力も大雑把で大丈夫です。

この数値の入力により、そのお住まいの南中時(太陽が真上に来た時が正午)の時間にセットできます。

区切りの時間は使えませんから数値も大雑把な数値で問題ありません。

地域の数値を入力後に、保存してください。

その後は時差入力の必要はありません。

また、違う場所に移動した場合はもう一度「時差タブ」をクリックして数値を入力して変更します。

海外で使う場合、季節が逆転する南半球ではこの奇門遁甲カレンダーは季節と連動しているので使えません。

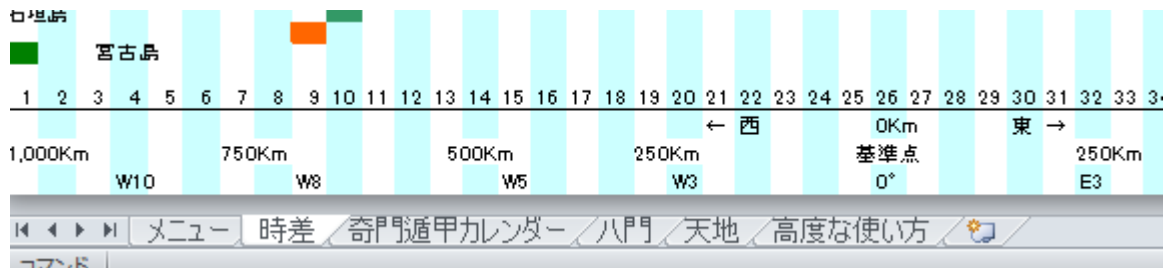
北半球は、奇門遁甲カレンダーは使えます。

その場合の時差の修正はその国の標準時の緯度を調べます。

15度で1時間の時間のずれが生じますので時差もこの基準が適応されています(30分のところもまあまり)。**【1度で4分の違いが出ます】**

その基準点から東か西に何度ぐらいのずれかで時差の下部のw*かE*から大雑把な数値を入力すれば使うことができます。

Kmは正確さに欠けますので目安にするようにしてください(日本の基準)。



奇門遁甲カレンダーはエクセルのオートフィルタを使えると検索が大変便利です。

エクセル旧バージョン 97~2003 タイプは [YouTube](#) で説明しています。

エクセル 2010 では検索方法が変わりました。

The screenshot shows an Excel spreadsheet with a calendar grid. The grid has columns for '日付' (Date), '曜' (Day of the Week), '時間帯' (Time Zone), '北' (North), '北東' (North-East), and '東' (East). The grid is filtered to show only dates from 7/7 to 7/13. A filter menu is open, showing options like '昇順(S)', '降順(Q)', '色で並べ替え(I)', and '数値フィルター(E)'. The '数値フィルター(E)' option is selected, and a sub-menu is open showing options like '指定の値に等しい(E)...', '指定の値より大きい(L)...', and '指定の値より小さい(L)...'. A red arrow points to the 'すべてを選択' (Select All) option in the filter menu.

日盤に変更後、数値の▼をクリックして

The screenshot shows an Excel spreadsheet with a calendar grid. The grid has columns for '日付' (Date), '曜' (Day of the Week), '時間帯' (Time Zone), '北' (North), '北東' (North-East), '東' (East), and '南東' (South-East). The grid is filtered to show only dates from 7/7 to 7/13. A filter menu is open, showing options like '昇順(S)', '降順(Q)', '色で並べ替え(I)', and '数値フィルター(E)'. The '数値フィルター(E)' option is selected, and a sub-menu is open showing options like '指定の値に等しい(E)...', '指定の値より大きい(L)...', and '指定の値より小さい(L)...'. A red arrow points to the '指定の値より大きい(L)...' option in the sub-menu.

①数値フィルターをクリック

②指定の値より大きいをクリックすると画面が変わり

10～15 または好きな数値を入力するとよい日を選べやくすなります。

検索はとても便利ですので工夫してお使いください。

注意:検索後はすべてを選択をクリックして元に戻すことを忘れないようにしてください。

使用に当たっての注意点を追加します。

奇門遁甲カレンダーを頻繁に使いすぎると前回、前々回、そして今回、その場合は干渉しあい効果が出にくくなります。

ある程度、間隔をあけたほうがよい場合も出てきます。

同じ方位を使う場合はなおさら間隔をあけたほうがよいでしょう。

初めて使う方はこちらを読んでください。

起点:スタートする場所

日盤:自宅が主ですが、移動先で3～1週間近く滞在した場合はそこが起点とします。

時盤:3時間以上滞在するとその場所が起点として使えます(短時間では起点としての効果が小さい)

私は日盤では1～2泊での滞在では帰りの盤は参照程度でほとんど見ていません。

重要:起点を出発する日、時間を求める占いです。

目的地に着く日や時間は無関係です。

出発時間は隣の時間と近い時間はさけてください(最低でも10分以上は離してください)。

日盤でも0時前後では次の日の盤と干渉します。

時盤で使う場合も日盤の影響を受けるのでなるべく使わないようにしましょう。

作成に当たりパソコンを WinXP (DELL) から Win7 (Hp) に変更しました。

エクセル(表計算ソフト)は 97 から 2010 に変更しました。

圧縮ソフトを winRAR に変更しました (ZIP タイプで圧縮)。

奇門遁甲カレンダーは表計算ソフトを使うと時間や いつ、どの方位がよいか? 今日の日盤時盤は? マークは? の検索が簡単にできて便利です。

表計算ソフトはエクセルが使いやすいですが、オープン・オフィス(無料でダウンロードできます。マックでも使えるようになりました。)でも使いやすいように変更したファイルを加えています。

エクセルが入っていない場合は、ぜひダウンロードしてオープン・オフィス用のファイルを使ってください。

表計算ソフトが使えない場合は PDF ファイルを使ってください(検索が使えません)。

PDF タイプは仙台札幌タイプと中央で使う標準タイプ(名古屋、大阪、神戸など)、九州タイプを用意していますので自分の地域に近いものを選んでください。

質問はメールでお願いいたします。

tokoro@t.email.ne.jp

所 輝美(ところ てるみ)